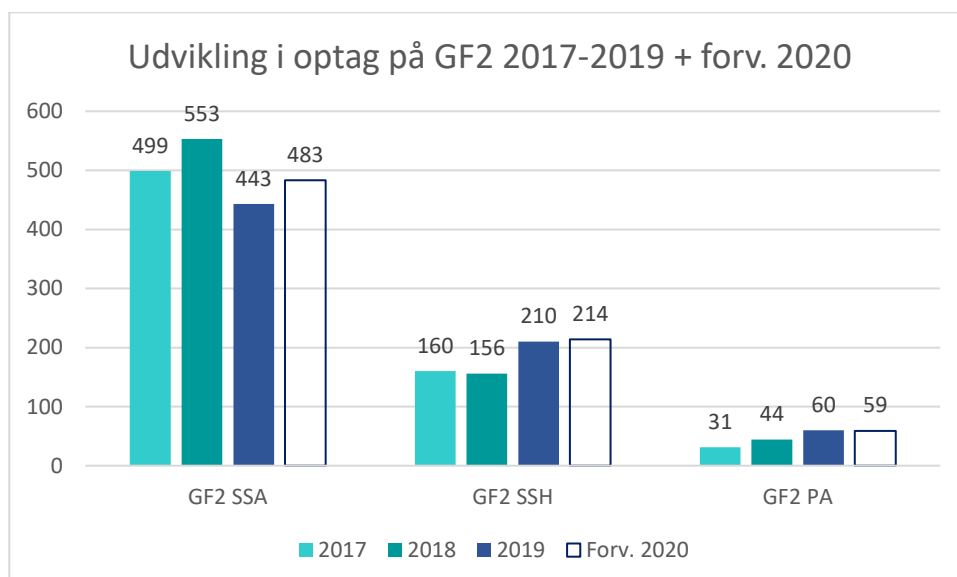


Grundforløb 1 (GF1) er for elever, der kommer direkte fra grundskolen, eller som har forladt grundskolen for max et år siden (fx frafald fra anden ungdomsuddannelse).

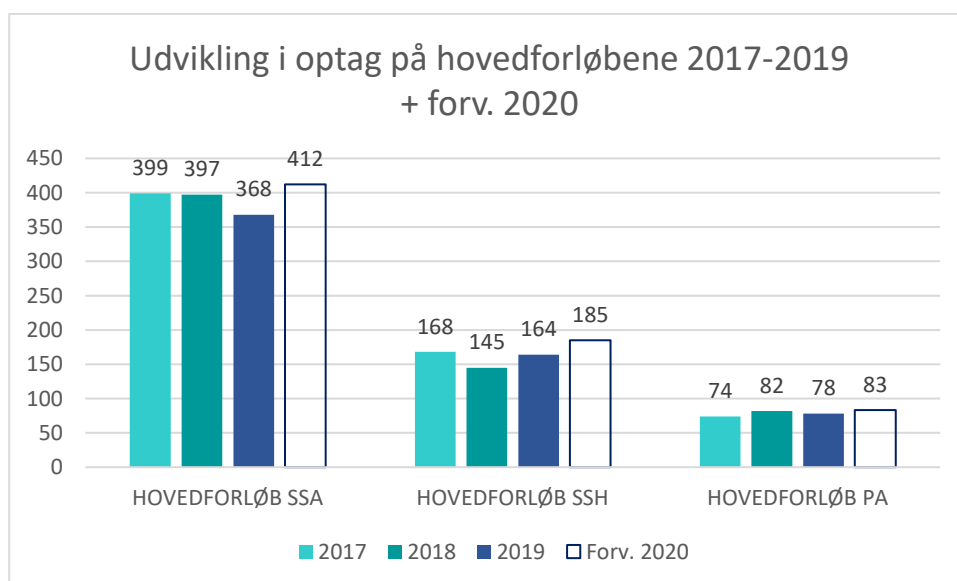
Der er ét årligt optag til GF1 (august).

En aktuel tendens er, at vi ser et øget antal ansøgere til GF1, der søger EUX og færre, der søger EUD.

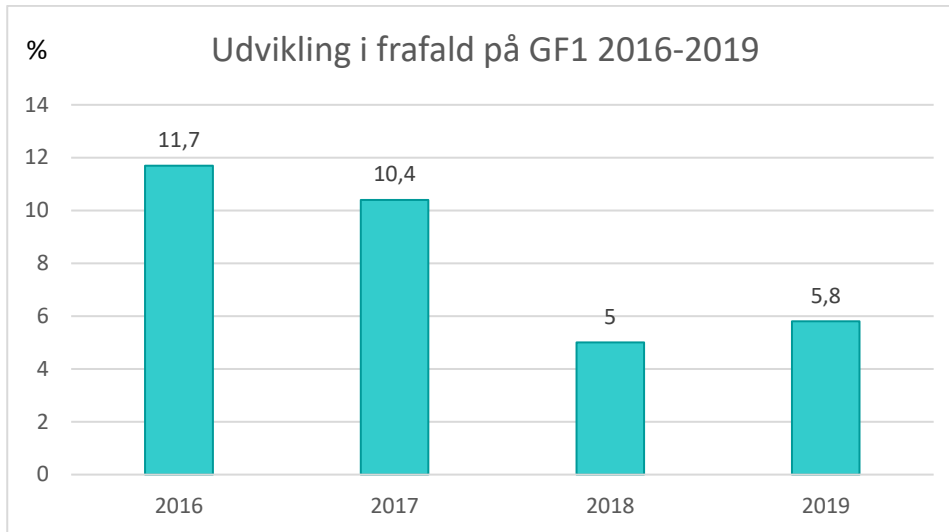


Der er tre årlige optag på Grundforløb 2 (GF2) SSA (januar, juni, august), to på GF2 SSH (januar, august) og ét på PA (januar).

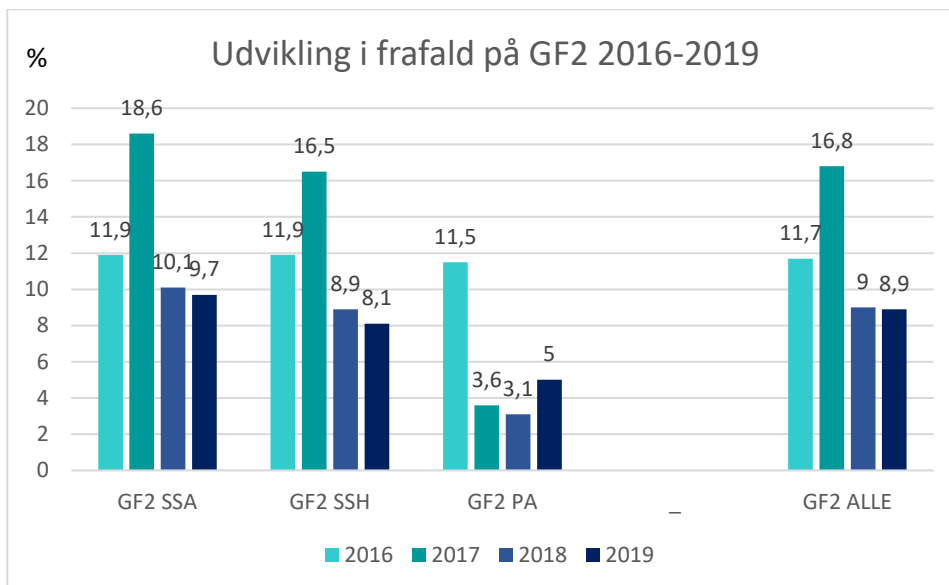
Der er pt. flere ansøgere til GF2 PA end vi kan optage pga. dimensioneringen. Omvendt når vi ikke de ambitiøse mål for de SOSU-faglige GF2, som afspejler det store behov for mere arbejdskraft.



Der er tre årlige optag på SSA (marts, august, november), to på SSH (februar, september) og to på PA (marts, september).

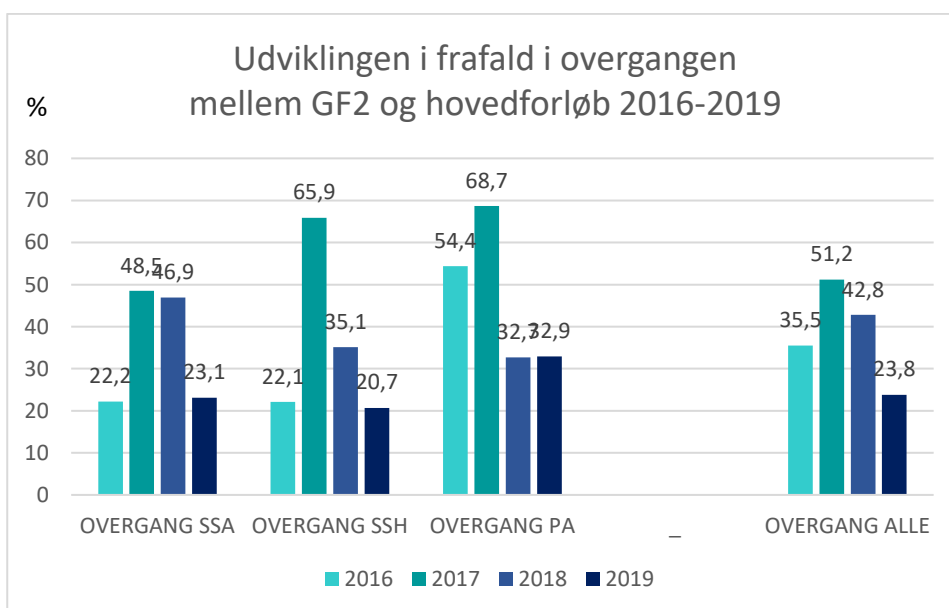


Der har været et solidt fald i frafaldet på GF1 siden 2016, dog med en marginal stigning fra 2018 til 2019.



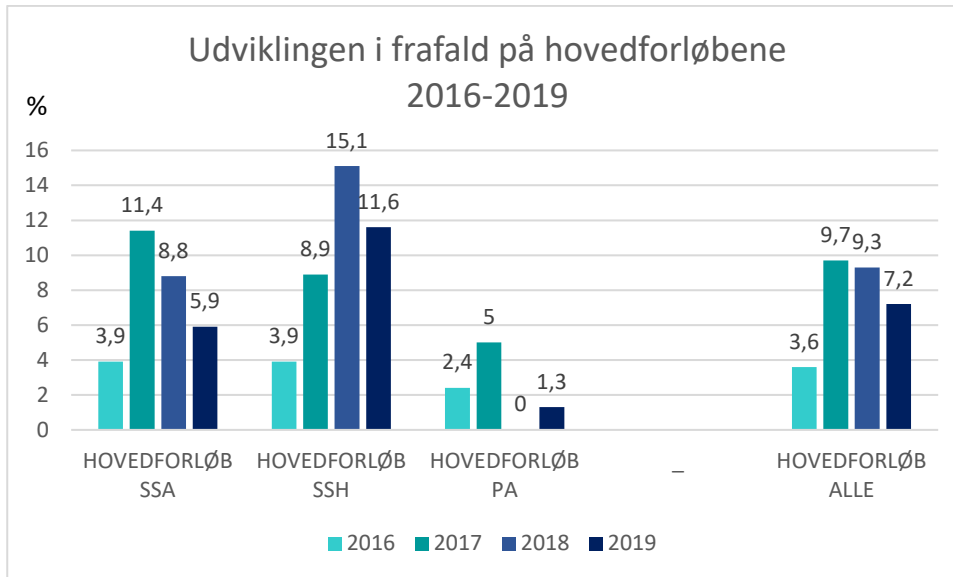
Der var et meget højt frafald på de SOSU-faglige GF2 i 2017. Siden har der været en tydeligt faldende tendens, og det ligger i 2019 pænt under niveauet for 2016.

På GF2 PA var frafaldet meget højt i 2016 men faldt kraftigt i årene efter. I 2019 var der igen en stigning. Populationen på PA er lille, så små tal skaber store udsving i procenttallene.



Frafaldet i overgangene mellem GF2 og hovedforløbene er generelt meget højt, selvom det er reduceret kraftigt siden 2017.

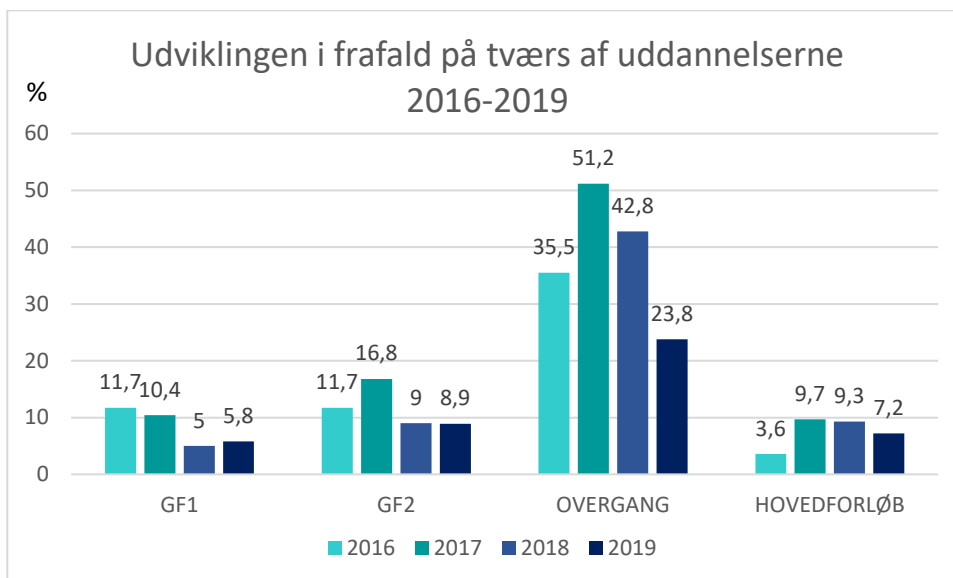
En væsentlig del af dette frafald repræsenterer elever, der ikke opnår ansættelse efter GF2. Der er fokus på denne problemstilling i LUU og i samarbejdet med de ansættende myndigheder i øvrigt.



Det samlede frafald på hovedforløbene er jævnt faldende siden 2017.

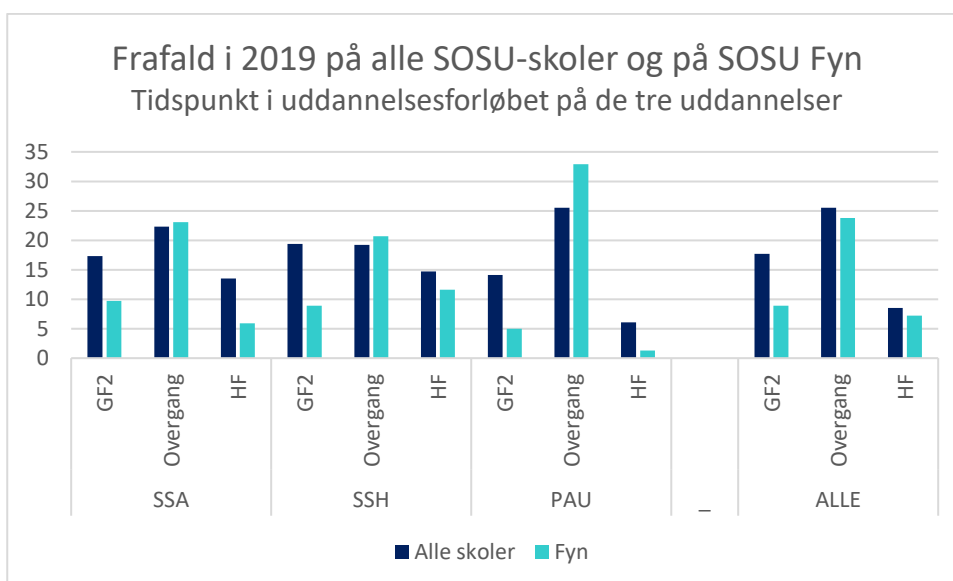
Mens frafaldet på SSA er halveret siden 2016, ligger SSH stadig forholdsvis højt med over 10% i 2019.

På PA's hovedforløb er frafaldet generelt lavt. I 2018 var det 0. Populationen på PA er lille, så små tal skaber store udsving i procenttallene.



På tværs af uddannelserne ses et mønster af et meget højt men generelt faldende frafald siden 2017 på både grundforløbene, i overgangen og på hovedforløbene.

Langt det største frafald sker i overgangen mellem GF2 og hovedforløbet – på trods af et halveret frafald siden 2017 mister vi ca. ¼ af eleverne i overgangen.



Helt generelt har SOSU Fyn et lavere frafald end gennemsnittet af alle landets SOSU-skoler.

SOSU Fyn adskiller sig fra gennemsnittet ved et markant lavere frafald på GF2 og på hovedforløbet på SSA, mens frafaldet i overgangen på PA er højere. Dette kan tilskrives, at mange PA-elever ikke får ansættelse efter grundforløbet.