

Svarnøgle til spørgsmål: www.elevplan.dk?



Elevnavn: _____

Kontaktlærer: _____

Dette skema skal hjælpe dig med at få overblik over, om du kan alt det i elevplan, som er nødvendigt for, at elevplan kan være et godt arbejdsredskab for dig. Hvis du har tjeklisten på skærmen, kan du komme frem til **svaret** ved at klikke på **spørgsmålet**. Du trykker på **Tilbage** for at komme hertil igen.

	Svar: Kan jeg uden hjælp . . .	Sæt kryds	
		Ja	Nej
1	Logge ind på elevplan?		
2	Udfylde min uddannelsesplan?		
3	Tilmelde mig valgfrie undervisningsforløb?		
4	Finde mit skema?		
5	Finde opgaver?		
6	Finde materialer fra et fag?		
7	Finde materiale, som underviser har linket til?		
8	Indberette fravær via mobiltelefon?		
9	Indberette fravær via internet?		
10	Tjekke hvad mit fravær har været?		
11	Skrive min mailadresse og mobilnummer og huske at holde dem opdateret?		
12	Få adgangskoden til UNI-login tilsendt på SMS?		
13	Finde mine karakterer?		
14	Finde den mappe hvor evt. godskrivninger vises?		
15	Finde og lave en opgave, som min underviser har lagt på elevplan, aflevere den på elevplan og læse evt. feedback fra min underviser?		

Hvordan og hvornår vil du sørge for at få lært det, du evt. ikke kan gøre uden hjælp endnu?

Hente støtte fra klassekammerater		Andet	
Bruge studiecafeen			

1

Logge ind på elevplan

Tast dit UNI-login
brugernavn og
adgangskode

Klik på Login

Log på Elevplan

UNI-Login

Brugernavn

Adgangskode

Log ind

UNI-Login

Brugernavn

Adgangskode

Log ind

Husk!

For at logge ud, skal
du lukke browseren.

[Skift adgangskode](#)

[Tilbage](#)

2

Udfylde min uddannelsesplan

Klik på
uddannelsesplan

Min Uddannelse

Uddannelsesplan

Skoleophold

Udfyld **Mål med
uddannelsen**

Klik på **Gem**

▼ Mine mål med uddannelsen

Gem

Annuller

Mål med uddannelsen

Jeg vil gerne.....

Tjek at startdatoen
for din uddannelse er
korrekt – ellers ret
den!

Hvis der under
afsnittet
Speciale/Trin
mangler tekst klikker
du på trekanten og
tilføjer det korrekte.
Klik på **Gem**

Hovedforløb

Sosu-udd., version 03

Start på hovedforløb

01/08-2013

Overgangsordning

01/01-2013

Vælg dato

Speciale/Trin

Social- og sundhedshjælper

Tjek at du følger det
korrekte niveau for
uddannelsen. Dvs.
den blå prik skal stå i
den grønne cirkel.

Fagnr.	Fag	-	F	E	D	C	Av
§ 07848	Afsl.pr.v. SOSU, Social- og sundhedshjælper						
§ 10313	Arbejds miljø og ergonomi						
§ 23004	Dansk						
§ 23008	Engelsk						
§ 10305	Komp mål: SOSU, Social- og sundhedshjælper						
§ 23023	Naturfag						
§ 10310	Pleje og dokumentation						
§ 10311	Psykologi og kommunikation						
§ 10312	Rehabilitering & social- og sundhedsfaglig indsats						
§ 10306	Social- og sundhedssektoren						

Du har hermed udfyldt din uddannelsesplan korrekt.

[Tilbage](#)

3

Tilmelde mig valgfrie undervisningsforløb

På forsiden af din Elevplan står hvad du skal tilmelde dig. Klik på teksten

Undervisningsforløb, hvor du endnu ikke har opfyldt tilmeldingskravene

 120311o Engelsk eller andet end engelsk

Her kan du og din kontaktlærer se, at du ikke har tilmeldt dig noget endnu


Udbudt uv-forløb	Tilmeldingsperiode		Lektioner prioritet 1		Lektioner prioritet 2	
	fra	til	minimum	tilmeldt	minimum	tilmeldt
 120311o Engelsk eller andet end engelsk	15-01-2012	03-04-2012	60	0	0	0


Fandt 4 udbudte læringsaktivitet(er)


Du vælger ved at klikke ud for det ønskede fag og tjekke at den står i **Prioritet 1** og klik på **Tilmeld**
Skal du ved valgfag og specialefag vælge en 2. prioritet, klikker du i det ønskede fag og klikker i **Prioritet 2** og **Tilmeld**









Udbudt uv-forløb	Tilmeldingsperiode		Lektioner prioritet 1		Lektioner prioritet 2	
	fra	til	minimum	tilmeldt	minimum	tilmeldt
<input checked="" type="checkbox"/> 120311o Engelsk eller andet end engelsk	15-01-2012	03-04-2012	60	60	0	0

Fandt 4 udbudte læringsaktivitet(er)

 Du opnår mange målpinde der passer til din uddannelse.

 Du opnår ikke mange målpinde eller du har opnået dem.

 Du har allerede opnået alle målpinde der passer til din uddannelse.

<input type="checkbox"/>	Læringsaktivitet	Undervisningsforløb	Lektioner	Fra	Til	Uddannelse	Tilmeld
<input type="checkbox"/>	 120311odan Dansk (andet end engelsk)	<input checked="" type="checkbox"/> 120311o Engelsk eller andet end engelsk	60	15-01-12	04-04-12		
<input type="checkbox"/>	 120311oeng Engelsk	<input checked="" type="checkbox"/> 120311o Engelsk eller andet end engelsk	60	15-01-12	04-04-12		
<input type="checkbox"/>	 120311onat Naturfag (andet end engelsk)	<input checked="" type="checkbox"/> 120311o Engelsk eller andet end engelsk	60	15-01-12	04-04-12		
<input checked="" type="checkbox"/>	 120311oomr Områdefag (andet end engelsk)	<input checked="" type="checkbox"/> 120311o Engelsk eller andet end engelsk	60	15-01-12	04-04-12		

Fandt 4 udbudte læringsaktivitet(er)

Tilmeldingsprioritet Prioritet 1 Tilmeld Prioritet 2

[Tilbage](#)

4

Finde mit skema

Klikke på piletaster eller i kalender

Skema									
Denne uge 05/08-09/08 (uge 32 2013)									
Mandag 5/8		Tirsdag 6/8		Onsdag 7/8		Torsdag 8/8		Fredag 9/8	
bech 130801s20 Kommunikat...	s22	brha 130801s20 Førstehjæl...	s22	grjo 130801s20 Dansk	s22	liki 130801s20 Kommunikat...	s22	saan 130801s20 Førstehjæl...	s22
bech 130801s20 Kommunikat...	s22	brha 130801s20 Førstehjæl...	s22	grjo 130801s20 Dansk	s22	liki 130801s20 Kommunikat...	s22	saan 130801s20 Førstehjæl...	s22
bech 130801s20 Kommunikat...	s22	brha 130801s20 Førstehjæl...	s22	grjo 130801s20 Dansk	s22	liki 130801s20 Kommunikat...	s22	saan 130801s20 Førstehjæl...	s22
bosc 130801s20 Kommunikat...	s22	geso 130801s20 Førstehjæl...	s22	kile 130801s20 Dansk	s22	mhav 130801s20 Kommunikat...	s22	likn 130801s20 Førstehjæl...	s22
bosc 130801s20 Kommunikat...	s22	geso 130801s20 Førstehjæl...	s22	kile 130801s20 Dansk	s22	mhav 130801s20 Kommunikat...	s22	likn 130801s20 Førstehjæl...	s22
bosc 130801s20 Kommunikat...	s22	geso 130801s20 Førstehjæl...	s22	kile 130801s20 Dansk	s22	mhav 130801s20 Kommunikat...	s22	likn 130801s20 Førstehjæl...	s22

[Tilbage](#)

5

Finde opgaver

Klik på en opgave i vinduet Opgaver

Opgaver

Dansk skriftlig opga... !

[Se alle opgaver](#)

Materialer

rehabilitering og et...

2. skoleperiode, RS,...

[Se flere...](#)



[Se alle materialer](#)

Her ses flere afsnit:

Opgaver, du har
1. afleveret til tiden
2. afleveret for sent
3. ikke har afleveret
4. kommende afleveringer

Opgaver for Elev24 Pia Dia, Kristoffersen

[Tilbage](#) [Vis alle](#)

Afleveringsfrist fra:  til: 

[Søg](#)

▶ Afleveret til tiden (0)

▶ Afleveret for sent (1)

▶ Ikke afleveret (7)

▼ Kommende afleveringer (0)

Opgavetitel ▲

Frist ▲

Ikke afleverede opgaver vises

▼ Ikke afleveret (7)

Opgavetitel ▲	Frist ▲	Virks. ▲	Timer ▲
test 2	08/12-11 kl. 14:00	Nej	
lailla-test	09/12-11 kl. 12:00	Nej	1t 30m
Empati og arbejdsmiljø aktivitet	09/12-11 kl. 14:34	Nej	8t 0m
ssa kompetencer	13/12-11 kl. 14:35	Nej	2t 0m
opgave i naturfag	20/12-11 kl. 14:36	Nej	4t 0m
Hvordan laver du en julestjerne?	23/12-11 kl. 08:00	Nej	
	28/12-11 kl. 14:38	Nej	3t 0m

Klik på opgaven

▼ Ikke afleveret (2)

Opgavetitel ▲	Frist ▲	Virks. ▲
Lav en konklusion til problemstillingen	08/01-13 kl. 08:00	Nej
Bøger	22/01-13 kl. 08:00	Nej

Klik på filen og teksten åbner

Udbudt undervisningsforløb: 120802o20 SSH
Læringsaktivitet: 120802o20
Læringsselement: GF c Den gode arbejdsplads SSH - 20 uger sosufyn

Opgave

Lav en konklusion til problemstillingen

- [En problemstilling.docx](#)

Elevens besvarelse

[Upload fil](#)

Besvarelse og feedback må ses af virksomheden

Åbn materiale ved at klikke på en fil

Materialer

rehabilitering og et...

rehabilitering og et sundt arbejdsmiljø

refleksionsspørgsmål og analysemodel til brug på temadagen om rehabilitering og et sundt arbejdsmiljø

- 1303 temadag spørgsmål, rehav og et sundt arb miljø.docx
- Analysemodel til brug ved forflytninger temadag 6 august 2013.pptx

Luk

Materiale offentliggjort 13/08-2013 kl. 11:

[Tilbage](#)

6

Finde materialer fra et fag?

Herunder kan du finde vejledningen til at finde materialer for et fag :

**På den aktuelle skoleperiode
For hele uddannelsen**

Åbn Elevplan og klik på en skemabrik

Skema	
Denne uge 08/	
Mandag 8/12	Tirsdag 9/12
tifu 140316o3a Psyk & kom...	joan 140316o3a soc & sund...
tifu 140316o3a Psyk & kom...	joan 140316o3a soc & sund...
tifu 140316o3a Psyk & kom...	joan 140316o3a soc & sund...

Klik på den ønskede mappe – her **PK Psykologi og kommunikation**

Psykologi og kommunikation

Mandag den 08/12-14 kl. 09.15 - 10.15 Lokale: lokale c2, od (oC2)
Lærer: Tine Funding Aktivitet: 140316o3a (140316o3a)

Fraværsbesked
Fraværsregistrering **Undervisning**

Opgaver, materialer og noter
Evaluering af 140316o3a
140316o3a

- AE Arbejdsmiljø og ergonomi
- DA Dansk
- NA Naturfag
- PD Pleje og dokumentation
- PK Psykologi og kommunikation
- RS Rehabilitering og social- og sundhedsfaglig indsats
- SS Social- og sundhedssektoren
- Tværfagligt
- Værksteder

og klik på den ønskede fagmappe

Se materialer og opgaver i mappen. Læg mærke til at det er i den aktuelle skoleperiode fra d. 17.11.14 – 30.1.15

140316o3a 17/11-14 - 30/01-15

Datointerval Opgaver fremsøges ud fra Besvares dato

Materialer og Opgaver Skemanoter Beskrivelser

- ▶ AE Arbejds miljø og ergonomi
- ▶ DA Dansk
- ▶ NA Naturfag
- ▶ PD Pleje og dokumentation
- ▼ PK Psykologi og kommunikation

Materiale	Beskrivelse	Off.dato
kultur del 2 og case i pk		01/12-14
pk 3 skolep for dig der vil vide mere	Transaktionsanalyse	17/11-14
mere viden: pdf fil side 6-12		

Opgave	Afl. dato	Status	Elevtid
PK opgave om min borger	15/12-14	Afleveret til tiden	
I alt i perioden			0t 0m

Se alle materialer fra ét fag i hele uddannelsen

Klik på **Se alle materialer** →

Materialer

fagdage områdefag

Forberedende elevpap...

Se flere...

Se alle materialer

Start med at folde søgekriterier ud, så du får mulighed for at vælge periode.

Sæt datoen til starten af din uddannelse og klik på **Søg**

Startside

elevplan Elevplan

▼ Søgeparametre - søg Materialer

Titel

Søger på titel og beskrivelse på Materialer, Læri

Offentliggjort mellem og

Du ønsker at se alle materialer vedrørende f.eks. *PK Psykologi og kommunikation*. Klik derfor på den blå bjælke på **Læringselement**, så du får sorteret efter mapper. **Her PK – Psykologi og kommunikation.**

▼ Søgeparametre - søg Materialer

▼ Søgeresultater - Fundt 120 materialer

Materiale (120)	Offentliggjort Af	Ar	Læringselement	
1. skoleperiode læseplan PD (1)	06/03-14	Lene Franch	PD Pleje og dokumentation	<input type="button" value="Vis filer"/>
AE læseplan (1)	17/03-14	Finn Roland Therkelsen	AE Arbejds miljø og ergonomi	<input type="button" value="Vis filer"/>
AE læseplan (1)	13/08-14	Finn Roland Therkelsen	AE Arbejds miljø og ergonomi	<input type="button" value="Vis filer"/>
AE læseplan (1)	14/11-14	Finn Roland Therkelsen	RS Rehabilitering og social- og sundhedsfaglig indsats	<input type="button" value="Vis filer"/>

Tallet i parentes angiver, hvor mange filer, der er placeret under det aktuelle materiale.

Pk læseplan 1 skolp (1)	07/03-14	Tine Funding	PK Psykologi og kommunikation	Vis filer
PK ekstra opgave om kropssprog (1)	11/03-14	Tine Funding	PK Psykologi og kommunikation	Vis filer
Pk ekstra opgaver til gensvar mm (2)	31/03-14	Tine Funding	PK Psykologi og kommunikation	Vis filer
pp til 2 gang (1)	31/03-14	Tine Funding	PK Psykologi og kommunikation	Vis filer
PK 1 skolep identitet (3)	11/04-14	Tine Funding	PK Psykologi og kommunikation	Vis filer
PK 1 skolep holdninger normer værdier etik (3)	11/04-14	Tine Funding	PK Psykologi og kommunikation	Vis filer
Pk 1 skole kultur 1 (1)	30/04-14	Tine Funding	PK Psykologi og kommunikation	Vis filer
udgivelse/minibog om ældre med anden etnisk baggrund (1)	30/04-14	Tine Funding	PK Psykologi og kommunikation	Vis filer
islam (1)	30/04-14	Tine Funding	PK Psykologi og kommunikation	Vis filer
PK 2 skolep Læseplan (1)	06/08-14	Tine Funding	PK Psykologi og kommunikation	Vis filer
PK 2 skolep Krise (og sorg) (5)	19/08-14	Tine Funding	PK Psykologi og kommunikation	Vis filer
PK 2 skolep Konflikt (2)	19/08-14	Tine Funding	PK Psykologi og kommunikation	Vis filer
PK læseplan 3 skolep (1)	07/11-14	Tine Funding	PK Psykologi og kommunikation	Vis filer
PK 3 skolp sorg 1403 (4)	14/11-14	Tine Funding	PK Psykologi og kommunikation	Vis filer
pk samarbejde/anderkende/feedback (2)	14/11-14	Tine Funding	PK Psykologi og kommunikation	Vis filer
pk 3 skolep for dig der vil vide mereTransaktionsanalyse (2)	17/11-14	Tine Funding	PK Psykologi og kommunikation	Vis filer
kultur del 2 og case i pK (5)	01/12-14	Tine Funding	PK Psykologi og kommunikation	Vis filer

Klik på **Vis filer** for at få set de aktuelle filer i hvert materiale.

PK 1 skolep identitet (3)	11/04-14	Tine Funding	kommunikation PK Psykologi og kommunikation	Skjul filer
Identitet.tifu.pptx MARIE opgave om Identitet.docx Spil - Identitetsoplevelser (2).docx				

Tilbage

7

Finde materiale, som underviser har linket til.

Hvis din lærer har sat henvisning til dit materiale på skemabrikken ser du det som et link.

Klik på det og materialet åbner sig.

Materiale (14) ▲ Offentliggjort Af ▲ Læringselement

Naturfag

Onsdag den 13/03-13 kl. 08.10 - 09.45 Lokale: lokale a2, od (oA2)
 Lærer: Tine Funding Aktivitet: 130311o1a (130311o1a)

[Fraværsbesked](#) [Undervisning](#)

[Fraværsregistrering](#) [Opgaver, materialer og noter](#)

 Evaluering af 130311o1a

 130311o1a

 • SSH 1.- 2. skolepei

Note

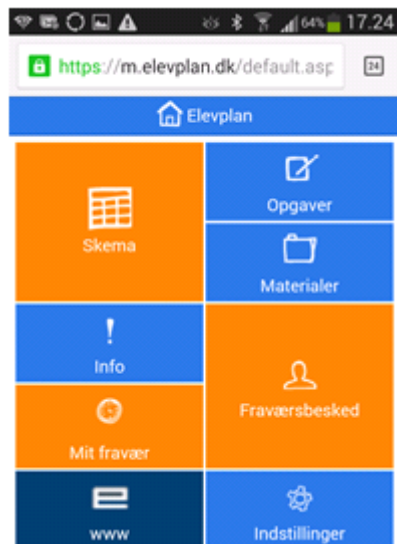
Forbered doseringsberegning!
 Tag et billede med din mobil af etiketten på et eller flere rengøringsmidler, så hvordan man doserer rengøringsmidlet.

film klip med tensider

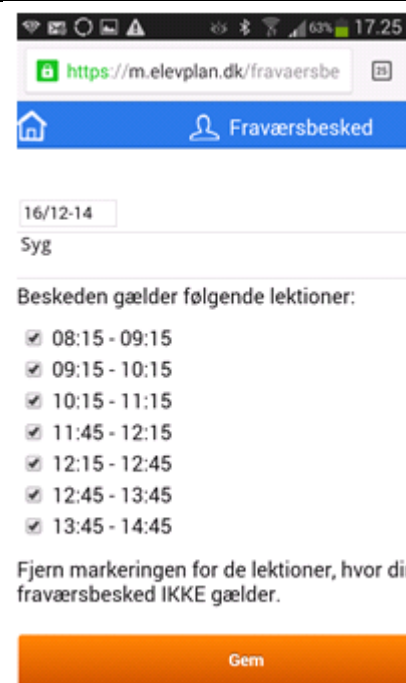
8

Indberette fravær via mobiltelefon

Åbn en internetforbindelse på din mobiltelefon og tast: www.elevplan.dk så vil den automatisk gå over på mobilversionen af Elevplan



Klik på fraværsbesked. Skriv din besked og tryk **Gem**



[Tilbage](#)

9

Indberette fravær via internet

Gå på Elevplan og klik på **Fraværsbesked for en hel dag**



Skriv din besked

Du kan skrive en besked om fravær indtil kl. 08:10 den dag du er fraværende. Den besked du skriver ses af skolens medarbejdere, der fører fravær via Elevplan

Jeg er fraværende den "senest" 08:10
på grund af

Karakterer tilbage: 154

Gem

Klik på **Gem**

Du kan gå direkte ind på skemaet og skrive fravær til de enkelte lektioner

Sundhedsfag

Mandag den 13/08-12 kl. 08.20 - 09.05

Lokale: Lokale

Lærer: Pia ep01Kristof

Aktivitet: 1208

Fraværsbesked

er til tandlæge

Beskeden gælder følgende lektioner.

- | | | |
|-------------------------------------|---------------|-----------------|
| <input checked="" type="checkbox"/> | 08.20 - 09.05 | er til tandlæge |
| <input checked="" type="checkbox"/> | 09.15 - 10.00 | er til tandlæge |
| <input type="checkbox"/> | 10.20 - 11.05 | |
| <input type="checkbox"/> | 11.15 - 12.00 | |
| <input type="checkbox"/> | 12.30 - 13.15 | |

Fjern markeringen for de lektioner, hvor din fraværsbesked IKKE gælder.

Gem **Annuller**

Hvis du bliver syg i løbet af dagen kan du selv sende en besked til din lærer enten via Elevplan eller som SMS.

Dansk

Freitag den 31/08-12 kl. 11.05 - 11.50

Lokale: Anders første lokale (AK1)

Lærer: Pia (pikr) 850Kristoffersen

Aktivitet: 120521o1b (120521o1b)

Fraværsbesked

Jeg er blevet syg i løbet af dagen, så jeg går hjem kl. 12.00

Beskeden gælder følgende lektioner.



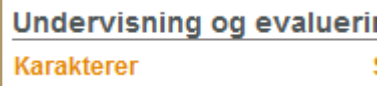

- | | | |
|-------------------------------------|---------------|--|
| <input type="checkbox"/> | 08.00 - 08.45 | |
| <input type="checkbox"/> | 08.50 - 09.40 | |
| <input type="checkbox"/> | 09.50 - 10.35 | |
| <input type="checkbox"/> | 11.05 - 11.50 | |
| <input checked="" type="checkbox"/> | 12.00 - 12.45 | Jeg er blevet syg i løbet af dagen, så jeg gå... |
| <input checked="" type="checkbox"/> | 12.50 - 13.40 | Jeg er blevet syg i løbet af dagen, så jeg gå... |

Fjern markeringen for de lektioner, hvor din fraværsbesked IKKE gælder.

Gem **Annuller**

[Tilbage](#)

<p>10</p>	<p>Tjekke hvad mit fravær har været</p>																																													
<p>Klik på Fraværsoversigt</p>	<p>Fravær</p> <p>Fraværsoversigt → Fraværsoversigt</p>																																													
<p>Som udgangspunkt vises fravær 4 uger tilbage. Men du kan skrive en anden startuge</p> <p>Klik på OK</p>	<p>Ikke godkendt fravær Kommet for sent Godkendt fravær</p> <p>Ikke godkendt fravær for eleven Elev24 Pia Dia Kristoff</p> <p>Her kan du se det ikke godkendte fravær, der er registreret for eleven i perioden.</p> <p>Vis fra uge: 40 * år: 2011 * Vælg Til uge: 5 * år: 2012 * Vælg Beg</p> <p>Vælg enhed: <input type="radio"/> Timer <input checked="" type="radio"/> Lektioner Ok</p> <p>Fravær i alt: 0 lektioner, 0 minutter</p> <p>Én lektion = 45 minutter.</p>																																													
<p>Fravær er delt op i</p> <p>Ikke-Godkendt, For sent, og Godkendt fravær</p> <p>Her ses nederst Fravær i alt for Ikke-godkendt fravær</p> <p>Klik på de 2 andre faneblade for at se fravær i alt for hver af dem.</p>	<p>Ikke godkendt fravær Kommet for sent Godkendt fravær</p> <p>Ikke godkendt fravær for eleven Elev24 Pia Dia Kristoffersen</p> <p>Her kan du se det ikke godkendte fravær, der er registreret for eleven i perioden.</p> <p>Vis fra uge: 49 * år: 2011 * Vælg Til uge: 52 * år: 2011 * Vælg Begge uger inkl.</p> <p>Vælg enhed: <input type="radio"/> Timer <input checked="" type="radio"/> Lektioner Ok</p> <p>Fravær registreret per lektion</p> <table border="1"> <thead> <tr> <th>Dato</th> <th>Omfang</th> <th>Læringsaktivitet</th> <th>Hold</th> <th>Skolefag</th> <th>Skole</th> <th>Start</th> <th>Slut</th> <th>Lektion</th> </tr> </thead> <tbody> <tr> <td>06-12-2011</td> <td>1 lek.</td> <td>111223o1a Sundhedsfremme og sygdomsforebyggelse</td> <td>111223o1a Sundh</td> <td>S og S 2</td> <td>SOSU skoler</td> <td>12:30</td> <td>13:15</td> <td>5</td> </tr> <tr> <td>06-12-2011</td> <td>1 lek.</td> <td>111223o1a Sundhedsfremme og sygdomsforebyggelse</td> <td>111223o1a Sundh</td> <td>S og S 2</td> <td>SOSU skoler</td> <td>13:20</td> <td>14:05</td> <td>6</td> </tr> <tr> <td>06-12-2011</td> <td>1 lek.</td> <td>111223o1a Sundhedsfremme og sygdomsforebyggelse</td> <td>111223o1a Sundh</td> <td>S og S 2</td> <td>SOSU skoler</td> <td>14:15</td> <td>15:00</td> <td>7</td> </tr> <tr> <td><input checked="" type="checkbox"/> 07-12-2011</td> <td>1 lek.</td> <td>111223o1a Sundhedsfremme og sygdomsforebyggelse</td> <td>111223o1a Sundh</td> <td>K og A</td> <td>SOSU skoler</td> <td>08:20</td> <td>09:05</td> <td>1</td> </tr> </tbody> </table> <p>Fravær i alt: 4 lektioner</p> <p>Én lektion = 45 minutter.</p>	Dato	Omfang	Læringsaktivitet	Hold	Skolefag	Skole	Start	Slut	Lektion	06-12-2011	1 lek.	111223o1a Sundhedsfremme og sygdomsforebyggelse	111223o1a Sundh	S og S 2	SOSU skoler	12:30	13:15	5	06-12-2011	1 lek.	111223o1a Sundhedsfremme og sygdomsforebyggelse	111223o1a Sundh	S og S 2	SOSU skoler	13:20	14:05	6	06-12-2011	1 lek.	111223o1a Sundhedsfremme og sygdomsforebyggelse	111223o1a Sundh	S og S 2	SOSU skoler	14:15	15:00	7	<input checked="" type="checkbox"/> 07-12-2011	1 lek.	111223o1a Sundhedsfremme og sygdomsforebyggelse	111223o1a Sundh	K og A	SOSU skoler	08:20	09:05	1
Dato	Omfang	Læringsaktivitet	Hold	Skolefag	Skole	Start	Slut	Lektion																																						
06-12-2011	1 lek.	111223o1a Sundhedsfremme og sygdomsforebyggelse	111223o1a Sundh	S og S 2	SOSU skoler	12:30	13:15	5																																						
06-12-2011	1 lek.	111223o1a Sundhedsfremme og sygdomsforebyggelse	111223o1a Sundh	S og S 2	SOSU skoler	13:20	14:05	6																																						
06-12-2011	1 lek.	111223o1a Sundhedsfremme og sygdomsforebyggelse	111223o1a Sundh	S og S 2	SOSU skoler	14:15	15:00	7																																						
<input checked="" type="checkbox"/> 07-12-2011	1 lek.	111223o1a Sundhedsfremme og sygdomsforebyggelse	111223o1a Sundh	K og A	SOSU skoler	08:20	09:05	1																																						
<p>Et klik på Kuverten og fraværsoversigt ses</p>	<p>Fraværsoversigt og lærer noter</p> <p>Elev24 Pia Dia Kristoffersen</p> <p>I perioden uge 45-2011 til 5-2012</p> <table border="1"> <thead> <tr> <th>+</th> <th>Dato</th> <th>Elev fraværsoversigt</th> <th>Lærernote</th> <th>Oprettet af</th> </tr> </thead> <tbody> <tr> <td></td> <td>03-02-2012</td> <td>sygdom</td> <td></td> <td></td> </tr> <tr> <td></td> <td>09-12-2011</td> <td>sygdom</td> <td></td> <td></td> </tr> <tr> <td></td> <td>08-12-2011</td> <td>sygdom</td> <td></td> <td></td> </tr> <tr> <td></td> <td>07-12-2011</td> <td>Min kat skal til dyrlæge</td> <td>sikke noget</td> <td>Pia ep01Kristof</td> </tr> </tbody> </table> <p>LUK</p>	+	Dato	Elev fraværsoversigt	Lærernote	Oprettet af		03-02-2012	sygdom				09-12-2011	sygdom				08-12-2011	sygdom				07-12-2011	Min kat skal til dyrlæge	sikke noget	Pia ep01Kristof																				
+	Dato	Elev fraværsoversigt	Lærernote	Oprettet af																																										
	03-02-2012	sygdom																																												
	09-12-2011	sygdom																																												
	08-12-2011	sygdom																																												
	07-12-2011	Min kat skal til dyrlæge	sikke noget	Pia ep01Kristof																																										
	<p>Tilbage</p>																																													

11	Skrive min mailadresse og mobilnummer og huske at holde dem opdateret
Gå i Elevplan under Opsætning og Brugerindstillinger	
Indsæt email og mobilnr.	
	Tilbage
12	Få adgangskoden til UNI-login tilsendt på SMS
Hvis du ikke kan huske din kode	Du skal påbegynde din SMS ved at skrive kodeord derefter taste mellemrum og sende din besked til 51 38 01 40 Så modtager du din adgangskode på din mobiltelefon.
	Tilbage
13	Se mine karakterer
Klik på Karakterer	
Klik på Vis alle afsnit	

Her ses karakterer og Godskrivninger

Karakterer mv. for Elev24 Pia Dia Kristoffersen

-Skjul alle afsnit Udskriv karakterer

▼ Opnåede resultater fra uddannelsen

Fag fra undervisningsforløb - Hovedforløb

Termin	Fag	Resultatform	Karakter
dec 2011	Kultur- og aktivitetsfag niveau Avanceret	Mundtlig evaluering, Standpunktskarakter, 7-trinsskala	7

▼ Godskrivning af fag og mål

Hele fag	Fritaget for		Godskrivningstekst til bevis	Skole
	underv.	prøve.		
Pædagogik med psykologi 2, Niveau Avanceret	N	J		SOSU skoler

[Tilbage](#)

14 Finde den mappe hvor evt. godskrivninger vises

Klik på Karakterer

Undervisning og evaluering

Karakterer !

Klik på **Vis alle afsnit**

Karakterer mv. for Elev24 Pia Dia Kristoffersen

+Vis alle afsnit Udskriv karakterer

Her ses karakterer og Godskrivninger

Karakterer mv. for Elev24 Pia Dia Kristoffersen

-Skjul alle afsnit Udskriv karakterer

▼ Opnåede resultater fra uddannelsen

Fag fra undervisningsforløb - Hovedforløb

Termin	Fag	Resultatform	Karakter
dec 2011	Kultur- og aktivitetsfag niveau Avanceret	Mundtlig evaluering, Standpunktskarakter, 7-trinsskala	7

▼ Godskrivning af fag og mål

Hele fag	Fritaget for		Godskrivningstekst til bevis	Skole
	underv.	prøve.		
Pædagogik med psykologi 2, Niveau Avanceret	N	J		SOSU skoler

[Tilbage](#)

15 Finde og lave en opgave, som min underviser har lagt på elevplan, aflevere den på elevplan og læse evt. feedback fra min underviser?

Klik på Se alle opgaver

Opgaver

Dansk skriftlig opga... !

Se alle opgaver

Ikke afleverede opgaver vises, og du kan finde den aktuelle opgave

▼ Ikke afleveret (7)

Opgavetitel ▲	Frist ▲	Virks. ▲	Timer ▲
test 2	08/12-11 kl. 14:00	Nej	
laila-test	09/12-11 kl. 12:00	Nej	1t 30m
Empati og arbejdsmiljø	09/12-11 kl. 14:34	Nej	8t 0m
aktivitet	13/12-11 kl. 14:35	Nej	2t 0m
ssa kompetencer	20/12-11 kl. 14:36	Nej	4t 0m
opgave i naturfag	23/12-11 kl. 08:00	Nej	
Hvordan laver du en julestjerne?	28/12-11 kl. 14:38	Nej	3t 0m

Læs lærerens opgaveinstruktion og klik på en evt. vedhæftet fil. Programmet åbner lærerens vedhæftede fil. Gem den på din PC

Opgave

Empati og arbejdsmiljø

Det er meget vigtigt at være empatisk og passe godt på sin ryg som SSA-elev. Skriv et essay.

- [Dok1.docx](#)

Når du skal aflevere en opgave:
Klik på opgaven

Skriv din besvarelse i afsnittet **Elevers besvarelse**

Du kan også vedhæfte en fil ved at klikke på **Upload fil** og hente filen på din PC.

Klik på **Aflever**

Opgavebesvarelse af Elev24 Pia Dia Kristoffersen

Udbudt undervisningsforløb: 1112 SSA 1 skoleperiode A-2

Læringsaktivitet: 111223o1a Sundhedsfremme og sygdomsforebyggelse

Læringselement: Sundhedsfremme og sygd. forebyggelse

Opgave

opgave i naturfag

Du skal lave eksperimentet på side 17 i grundbogen og beskrive forløbet. Min 1 A4 side.

Elevers besvarelse

Jeg vedhæfter hermed min besvarelse på opgaven.

- Eksperimentet side 17.docx ✕

Upload fil

Besvarelse og feedback må ses af virksomheden

Skolens feedback

Virksomhedens feedback

Gem Aflever Annuller Print

Nu ses at opgaven er flyttet over i afsnittet

Afleveret (til tiden eller for sent)

▼ Afleveret for sent (2)

Opgavetitel ▲	Afleveret ▲	Frist ▲	Virks. ▲	Status ▲	Timer ▲
test	02/02-12 kl. 08:30	07/12-11 kl. 10:15	Nej	Afleveret	
opgave i naturfag	02/02-12 kl. 08:45	23/12-11 kl. 08:00	Nej	Afleveret	

▼ Ikke afleveret (6)

Opgavetitel ▲	Frist ▲	Virks. ▲	Timer ▲
test 2	08/12-11 kl. 14:00	Nej	
laila-test	09/12-11 kl. 12:00	Nej	1t 30m
Empati og arbejdsmiljø	09/12-11 kl. 14:34	Nej	8t 0m
aktivitet	13/12-11 kl. 14:35	Nej	2t 0m
ssa kompetencer	20/12-11 kl. 14:36	Nej	4t 0m
Hvordan laver du en julestjerne?	28/12-11 kl. 14:38	Nej	3t 0m

Læs Feedback fra læreren:
Klik på den aktuelle opgave

▼ Afleveret for sent (2)

Opgavetitel ▲	Afleveret ▲	Frist ▲	Virks. ▲	Status ▲
test	02/02-12 kl. 08:30	07/12-11 kl. 10:15	Nej	Afleveret
opgave i naturfag	02/02-12 kl. 10:29	23/12-11 kl. 08:00	Nej	Evalueret

I afsnittet **Skolens feedback** ses lærerens tilbagemelding.

Opgavebesvarelse af Elev24 Pia Dia Kristoffersen

Udbudt undervisningsforløb: 1112 SSA 1 skoleperiode A-2
Læringsaktivitet: 111223o1a Sundhedsfremme og sygdomsforebyggelse
Læringselement: Sundhedsfremme og sygd. forebyggelse

Opgave

opgave i naturfag

Du skal lave eksperimentet på side 17 i grundbogen og beskrive forløbet. Min 1 A4 side.

Elevers besvarelse

Jeg vedhæfter hermed min besvarelse på opgaven.

- [Eksperimentet side 17.docx](#)

Besvarelse og feedback må ses af virksomheden

Skolens feedback

Det var en rigtig grundig beskrivelse af eksperimentet. Godt og fint uddybet.

Virksomhedens feedback

Gem Annuller Print

[Tilbage](#)